

Odběr stolice na FOB – pokyn pro pacienty


Vážená paní, vážený pane,

na základě žádosti Vašeho ošetřujícího lékaře Vám bude proveden test na průkaz lidského hemoglobinu ve stolici. Vyšetření napomáhá detekovat patologické změny v dolní části zažívacího traktu.






Dodržujte níže uvedené zásady, které jsou nutné pro správné provedení testu.

Obdrželi jste odběrovou nádobku, která obsahuje pufrovaný fyziologický roztok s azidem sodným. Odběrová zkumavka FOB Gold Tube NG je určena pro kvantitativní stanovení lidského hemoglobinu ve vzorcích stolice. Odběrové zkumavky jsou k vyzvednutí na Centrálním příjmu NNB.

Obdržel jste zkumavku na vzorek stolice.

	<p>Zelené šroubovací víčko s účelově tvarovanou tyčkou určenou pro odběr stolice</p> <p>Extrakční roztok Kapalina uvnitř trubice se nesmí dostat do kontaktu se sliznicemi nebo s očima. Uchovávejte mimo dosah dětí!</p> <p>Bílé šroubovací víčko NIKDY NESUNDAVEJTE BÍLÉ VÍČKO! Pokud je těsnění poškozené, vyžádejte si náhradní zkumavku!</p>
---	---

Neprovádějte odběr stolice během menstruace, pokud dochází ke krvácení z konečníku (např. hemoroidy, apod.), nebo pokud je stolice kontaminovaná močí!

<p>1.</p>  <p>Do záchodové mísy položte toaletní papír</p>	<p>2.</p>  <p>Vyprázdněte se přímo na toaletní papír.</p>
<p>3. Držte zkumavku ve svislé poloze, otevřete zelený uzávěr vybavený sběrnou tyčkou.</p> 	<p>4. Vložte tyčku do 4 různých míst a seškrábejte povrch křížovým pohybem. Záhyby tyčky musí být zakryté.</p> 
<p>5. Stále držte zkumavku ve svislé poloze, vložte uzávěr s hrotem obsahující odebraný vzorek do otvoru ve zkumavce a pevně utáhněte. Znovu neotvírejte.</p> 	<p>6. Umístěte zkumavku s odebraným vzorkem do igelitového sáčku a uskladněte v ledničce. Vzorek doručte co nejdříve (nejpozději však do 2 dnů) na Centrální příjem NNB.</p>

Děkujeme za spolupráci.

Centrální laboratoře Nemocnice Na Bulovce.